

暑假快到了，李姑娘在此預祝大家有個愉快的假期。藉著暑假，大家不妨善用時間，提升發音技巧，改善「懶音」。這樣說話自然能夠字正腔圓，表達能力亦能有所提升！

# 什麼是懶音？

- 將相近音節混淆
- 錯誤十分普遍，甚至為人所接受
- 對溝通的影響比較輕微

# 粵音失誤

## 5大種類

韻尾出錯


聲母出錯

聲母省略

鼻音韻母  
出錯

複合聲母  
簡化

今次先分享



韻尾出錯

# 影片時間 1



# 韻尾出錯

- 把舌根鼻音韻尾的字，說成舌齒鼻音韻尾的字

• 如： 橙 → 齧

*/-ŋ/*                      */-n/*

# 正確發音方法：韻尾 /-ŋ/

例子：香港

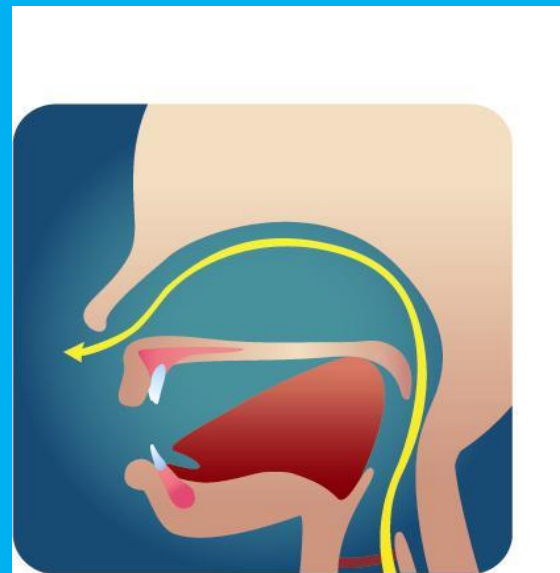

發音小秘訣

說目標字到最後時：

口形：張開

舌頭：舌根向後縮，舌尖放平

鼻音：有



# 正確發音方法：韻尾 /-n/

例子：身 痕

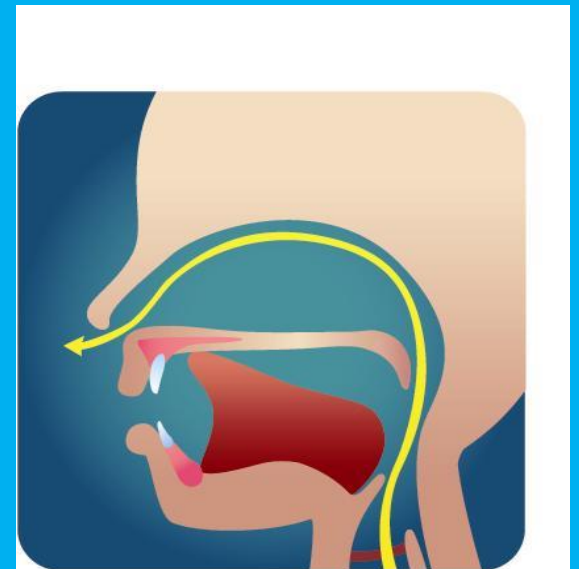

發音小秘訣

說目標字到最後時：

口形：微微展開

舌頭：舌尖向上，抵住上排牙齒背面

鼻音：有





# 活動: 考考你



請分辨每對字的尾音**是否相同**

	同音	不同
韓 VS 航		
講 VS 趕		
層 VS 塵		
新 VS 身		
冷 VS 懶		
巾 VS 斤		
羹 VS 更(新)		
真 VS 憎		

## 韻尾出錯

- 把舌根韻尾的字，說成舌齒韻尾的字

• 如：北 → 筆

[-k]                      [-t]

# 影片時間 2



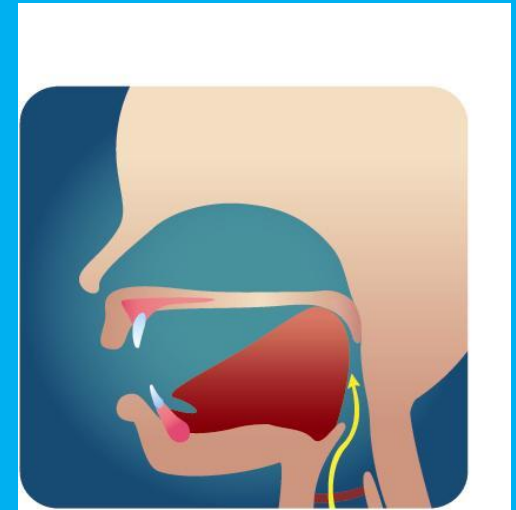

# 正確發音方法：韻尾 /-k/

例子：北百

發音小秘訣

說目標字到最後時：

- 口形：張開
- 舌頭：舌根向後縮，舌尖放平
- 鼻音：無



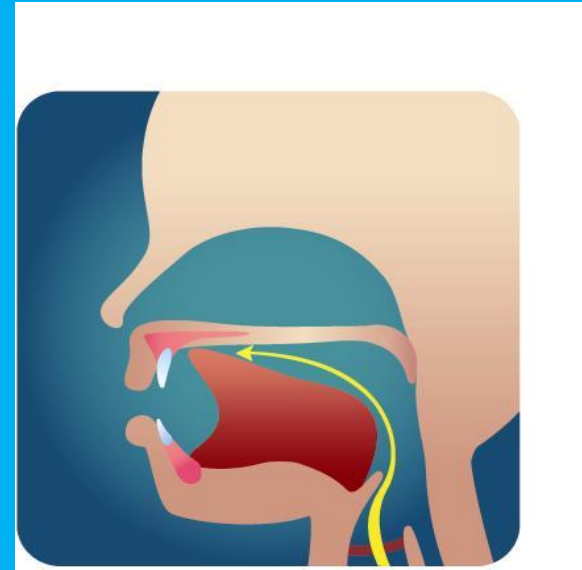

# 正確發音方法：韻尾 /-t/

例子：物 八

發音小秘訣

說目標字到最後時：

- 口形：微微展開
- 舌頭：舌尖向上，抵住上排牙齒背面
- 鼻音：無



# 活動: 考考你



請分辨每對字的尾音**是否相同**

	同音	不同
襪 vs 蜜		
佰 vs 八		
失 vs 塞		
筆 vs 不		
刷 vs 賊		
北 vs 筆		
麥 vs 墨		
渴 vs 殼		

# 想再學多一點點?

- 可以到香港教育城搜尋資源套:

咬字正確快·易·通  
趕走『懶音』好輕鬆

- 香港教育城網頁:

<http://www.hkedcity.net>

在關鍵字輸入資源套的名稱搜尋

祝大家有個愉快的暑假





# 活動: 考考你 (答案)



請分辨每對字的尾音**是否相同**

	同音	不同
韓 VS 航		✓
講 VS 趕		✓
層 VS 塵		✓
新 VS 身	✓	
冷 VS 懶		✓
巾 VS 斤	✓	
羹 VS 更(新)	✓	
真 VS 憎		✓



# 活動: 考考你 2 (答案)



請分辨每對字的尾音**是否相同**

	同音	不同
襪 vs 蜜	✓	
佰 vs 八		✓
失 vs 塞		✓
筆 vs 不	✓	
刷 vs 賊		✓
北 vs 筆		✓
麥 vs 墨	✓	
渴 vs 殼		✓

